ESTUDIO DE INSUFICIENCIA Y LIMITACIONES 2027
Secretaría de Educación de Armenia Quindío

JAMES PADILLA GARCIA
Alcalde Municipio de Armenia

ANTONIO JOSÉ VÉLEZ MELO
Secretario de Educación Municipal de Armenia

MARIO ALBERTO ALVAREZ MARIN
Líder Cobertura Educativa (E)
Secretaría de Educación Municipal de Armenia

Armenia, Quindío, 26 de octubre de 2026

Cl 10A No. 23C-44 B/ Granada Sede Francisco José de Caldas
Armenia Q – C. P. 630003 Tel–(606) 7378424 Ext. 102
Correo Electrónico: educacion@armenia.gov.co

Tabla de contenido

Contenido

1. INTRODUCCIÓN....4
2. ANÁLISIS DE LA OFERTA....7
2.1 Establecimientos Educativos Oficiales....7
2.2 Cupos Disponibles en los Establecimientos Educativos Oficiales....8
2.3 Establecimientos Educativos No Oficiales....11
2.4 Cupos Disponibles en los Establecimientos Educativos No Oficiales....12
2.5 Situaciones Limitantes a la Oferta Oficial....15
3. ANÁLISIS DE DEMANDA....17
3.1 Población Total en Edad Escolar que Demandará Cupos....17
3.2 Población Actualmente Atendida con Capacidad Oficial....22
3.3 Estimación de la Demanda de Cupos para la Vigencia 2027....23
3.4 Estimación de la Demanda de Cupos Atendida por Establecimientos Educativos no Oficiales para la Vigencia 2026....24
4. ANÁLISIS GEORREFERENCIADO DE OFERTA VS. DEMANDA....27
4.1 Análisis Georreferenciado en la Zona Rural y Urbana....27
4.2 Población por Fuera del Sistema Educativo....30
5. ANÁLISIS POBLACIONAL....34
5.1 Presentación general de la población....34
6. ANÁLISIS DE LA EVOLUCIÓN DE LA MATRÍCULA....38
6.1 Matrícula Vigencias 2024, 2025 y 2026....38
6.2 Matrícula Vigencia 2024....**¡Error! Marcador no definido.**
6.4 Matrícula Vigencia 2025....**¡Error! Marcador no definido.**
6.5 Matrícula Vigencia 2026....**¡Error! Marcador no definido.**
7. ANÁLISIS DE LA PLANTA DE PERSONAL DOCENTE Y DIRECTIVO DOCENTE DE LA ENTIDAD TERRITORIAL CERTIFICADA....45
7.1 Planta Docente....45
7.2 Planta de directivos Docentes....46
7.3 Planta total....47

Cl 10A No. 23C-44 B/ Granada Sede Francisco José de Caldas
Armenia Q – C. P. 630003 Tel–(606) 7378424 Ext. 102
Correo Electrónico: educacion@armenia.gov.co

7.4 Relaciones Técnicas 48
8. EVIDENCIAS DE IMPLEMENTACIÓN DE OTRAS ESTRATEGIAS DE AMPLIACIÓN DE COBERTURA EDUCATIVA 50
8.1 Actividades Desarrolladas 50
8.2 Evidencias 50
8.3 Cronograma de Ejecución 50
9. PLAN DE MITIGACIÓN DE LA CONTRATACIÓN DEL SERVICIO EDUCATIVO 51
9.2 Responsables de la Mitigación 51
9.3 Actividades por Desarrollar 51
9.3.1 Actividades a corto plazo 51
9.3.2 Actividades a mediano plazo 52
9.3.3 Actividades a largo plazo 52
10. CONCLUSIONES 53

Cl 10A No. 23C-44 B/ Granada Sede Francisco José de Caldas
Armenia Q – C. P. 630003 Tel–(606) 7378424 Ext. 102
Correo Electrónico: educacion@armenia.gov.co

1. INTRODUCCIÓN

El Municipio de Armenia, para el cuatrienio 2024–2027, en su responsabilidad de dirigir, planificar y prestar el servicio educativo en los niveles de preescolar, básica y media, en condiciones de equidad, eficiencia y calidad, se ha propuesto una Armenia con más oportunidades. En este Plan de Desarrollo, el objetivo estratégico es “Mejorar la cobertura, el acceso y permanencia de los niños, niñas, jóvenes y adultos en el sistema educativo de la ciudad de Armenia, disminuyendo las brechas en calidad, promoviendo la educación inclusiva, la equidad y la igualdad de oportunidades con criterios de eficiencia y eficacia en el año 2027”. Lo anterior con miras a que en el 2031 Armenia sea: “un territorio educado y educador integrado política, social y económicamente; ambientalmente sostenible y competitivo”.

Estos propósitos se encuentran alineados con el Plan Nacional de Desarrollo 2022-2026, así como con el Plan Estratégico Institucional del Ministerio de Educación Nacional 2022-2026 y el Plan Decenal de Educación 2016-2026 y 2026-2035, además de articularse con el Plan Regional de Educación de Armenia 2019-2031. En cuanto a metas, las acciones de la Secretaría buscarán mantener el 100% de cobertura bruta en educación, así como aportar a la meta de reducir los niveles de deserción para pasar de un 4.36% en el 2025 a un 4.00 en el 2026 y a un 3.80% en el 2027, contribuyendo a la disminución de la deserción educativa a nivel nacional.

El estudio de insuficiencia y limitaciones presenta un análisis de las condiciones de la oferta y la demanda educativa en los establecimientos educativos de la ciudad de Armenia, con el objetivo final de constituirse en una herramienta para la planeación y gestión del servicio educativo. Con este fin, los insumos que se aportan en su construcción son facilitados por las distintas áreas de la Secretaría, siendo fundamentales los aportes del área de Cobertura Educativa, Planeamiento Educativo, Calidad Educativa y del equipo financiero y administrativo. Si bien la consolidación y preparación de los datos es realizada por el área de Cobertura Educativa, en el análisis y conclusiones participan de manera integral las áreas de la Secretaría.

Es importante señalar que, en el mes de agosto de 2026, se presentó un sismo con epicentro en el Departamento del Choco, pero con un área de influencia en varios departamentos, incluyendo el Quindío y su capital Armenia. Las afectaciones en la infraestructura educativa no fueron tan impactantes como en las otras ciudades capitales del Eje Cafetero, pero si evidenciaron un impacto en algunas de las Instituciones Educativas de las diferentes comunas de la ciudad y en el caso de la comuna 1, donde se encuentra geográficamente la necesidad de este estudio, con una incidencia en las Instituciones Educativas Oficiales que requieren una serie de intervenciones desde finales del año 2026 y primer semestre del 2027, en términos de

Cl 10A No. 23C-44 B/ Granada Sede Francisco José de Caldas
Armenia Q – C. P. 630003 Tel–(606) 7378424 Ext. 102
Correo Electrónico: educacion@armenia.gov.co

adecuaciones y mantenimiento de los ambientes escolares, lo cual conlleva a agudizar la insuficiencia educativa para garantizar la prestación del servicio en dicha comuna 1.

Es pertinente anotar que posterior al sismo del 10 de agosto, una vez realizadas las visitas y evaluaciones técnicas por parte de la Administración Municipal de Armenia, a través de la Secretaría de Infraestructura y la Oficina Municipal para la Gestión del Riesgo de Desastres (OMGERD), y con el acompañamiento de las firmas de ingeniería encargadas de adelantar los estudios y procesos de intervención amparados por las pólizas administradas por el Departamento de Bienes de la Alcaldía de Armenia, se establecieron las siguientes condiciones para las sedes educativas oficiales del municipio: 44 sedes educativas quedarán habilitadas en su totalidad, debido a que, de acuerdo con las evaluaciones realizadas, no presentan afectaciones que restrinjan el uso de sus instalaciones; 14 sedes educativas presentan restricciones de uso en algunos de sus espacios, por lo que su ocupación estará limitada mientras se adelantan las acciones requeridas para garantizar condiciones adecuadas de seguridad; **y 13 sedes educativas serán objeto de intervención inmediata, con el propósito de recuperar y adecuar los espacios afectados y permitir su ocupación nuevamente bajo condiciones de seguridad.**

Estas últimas 13 sedes con situaciones de intervención inmediata se ubican en la comuna 1 y en otras comunas urbanas cercanas y en el área de influencia de esta comuna 1, lo cual obliga a restringir su uso por los riesgos para la comunidad educativa, generando una máxima ocupación en otras sedes educativas no afectadas frente a la capacidad instalada, y es otra razón para la contratación del servicio educativo en el 2027.

Adicionalmente, es necesario señalar que en la comuna 1, se tiene una población migrante de cerca de 212 Niños, Niñas y Jóvenes, y de 100 estudiantes de población etnia, que por sus características de vulnerabilidad social requieren la prestación del servicio educativo en las Instituciones Educativas de este sector de la ciudad, y por la limitación de los ingresos de las familias, no pueden movilizarse hacia otras comunas cercanas para acceder al proceso educativo, como tampoco pueden matricularse en una Institución Educativa no oficial. Por lo tanto, es evidente la necesidad de garantizar el acceso a la educación, de lo contrario tendríamos el riesgo de incrementar la deserción esta comuna de la ciudad.

También debemos señalar que la información del DANE sobre proyecciones de población, tanto las cifras del DANE del censo 2018, contemplada en los documentos de cobertura en cifras del MEN como los relativos a la “Serie municipal de población por área, sexo y edad para el período 2018-2042”, evidencian diferencias significativas que no permiten determinar la población en edad escolar con pertinencia, lo cual para esta Entidad Territorial es un factor que limita cuantificar con precisión los datos de la

Cl 10A No. 23C-44 B/ Granada Sede Francisco José de Caldas
Armenia Q – C. P. 630003 Tel–(606) 7378424 Ext. 102
Correo Electrónico: educacion@armenia.gov.co

insuficiencia y especialmente analizar la insuficiencia de demanda. Pese a lo anterior, este estudio avanzó con la estructuración del nivel de insuficiencia para la comuna 1, teniendo en cuenta la información de población en edad en escolar oficial con fuente del Ministerio de Educación Nacional (Cobertura en Cifras).

Cl 10A No. 23C-44 B/ Granada Sede Francisco José de Caldas
Armenia Q – C. P. 630003 Tel–(606) 7378424 Ext. 102
Correo Electrónico: educacion@armenia.gov.co

2. ANÁLISIS DE LA OFERTA

Armenia cuenta con 65 establecimientos educativos de los cuales 29 son oficiales, que incluyen un establecimiento educativo de Régimen Especial adscrito a la Policía Nacional y que cuenta con infraestructura y planta de personal propio (Nuestra Señora de Fátima), además de la contratación de algunos aspectos en la prestación del servicio de la Institución Educativa Laura Vicuña. En estas instituciones, se ofrecen en el 2026, con corte a 30 de agosto del mismo año, 40.973 cupos, de los cuales el 81% se oferta en instituciones oficiales y el 19% restante, en instituciones no oficiales.

2.1 Establecimientos Educativos Oficiales

Se presentan a continuación, y por comuna, los 29 establecimientos oficiales de Armenia, en los cuales se ofrecen todos los niveles educativos, incluyendo el establecimiento cuyo servicio se ha contratado en los últimos años:

TABLA 1. ESTABLECIMIENTOS EDUCATIVOS OFICIALES

Comuna	Zona	INSTITUCIÓN EDUCATIVA
1	Urbana	BOSQUES DE PINARES
	Urbana	INSTITUTO TECNICO INDUSTRIAL
	Urbana	LAURA VICUÑA
	Urbana	TERESITA MONTES
2	Urbana	CIUDADELA DEL SUR
	Urbana	LOS QUINDOS
	Urbana	MARCELINO CHAMPAGÑAT
	Urbana	RUFINO JOSE CUERVO SUR
3	Urbana	CIUDAD DORADA
	Urbana	CIUDADELA CUYABRA
	Urbana	LA ADIELA
	Urbana	LAS COLINAS
	Urbana	NUESTRA SEÑORA DE BELEN
4	Urbana	CAMILO TORRES
	Urbana	NACIONAL JESUS MARIA OCAMPO

Cl 10A No. 23C-44 B/ Granada Sede Francisco José de Caldas
Armenia Q – C. P. 630003 Tel–(606) 7378424 Ext. 102
Correo Electrónico: educacion@armenia.gov.co

5	Urbana	GUSTAVO MATAMOROS D´COSTA
6	Urbana	CAMARA JUNIOR
	Urbana	CIUDADELA DE OCCIDENTE
	Urbana	RUFINO JOSE CUERVO CENTRO
	Urbana	ESCUELA NORMAL SUPERIOR QUINDIO
7	Urbana	ENRIQUE OLAYA HERRERA
8	Urbana	CASD HERMOGENES MAZA
	Urbana	CRISTOBAL COLON
9	Urbana	EUDORO GRANADA
	Urbana	INEM JOSE CELESTINO MUTIS
10	Urbana	REPUBLICA DE FRANCIA
	Urbana	SANTA TERESA DE JESUS
11 (Rural)	Rural	EL CAIMO
	Rural	NUESTRA SRA. FATIMA POL. NAL.

Fuente: Secretaría de Educación Municipal

2.2 Cupos Disponibles en los Establecimientos Educativos Oficiales.

Se presenta a continuación el número de cupos disponibles en los establecimientos educativos oficiales para garantizar la continuidad de los estudiantes antiguos (atendidos en 2026) y el acceso a estudiantes nuevos (a atender en vigencia 2027) en el sistema educativo por zona urbana y rural, de acuerdo con los datos del SIMAT y con corte a 30 de junio y octubre de 2026:

Cl 10A No. 23C-44 B/ Granada Sede Francisco José de Caldas
Armenia Q – C. P. 630003 Tel–(606) 7378424 Ext. 102
Correo Electrónico: educacion@armenia.gov.co

TABLA 2. CUPOS ATENDIDOS Y DISPONIBLES EN ESTABLECIMIENTOS EDUCATIVOS OFICIALES

		Cupos atendidos 2026							Cupos por atender 2027						
Comuna	INSTITUCIÓN EDUCATIVA	Prees.	Prim.	Secun.	Media	Adul.	Total		Prees.	Prim.	Secun.	Media	Adul.	Total	
1	BOSQUES DE PINARES	134	546	325	111	0	1.116	4.368	126	555	366	144	0	1191	4.608
	INSTITUTO TECNICO INDUSTRIAL	87	311	224	80	0	702		81	340	260	122	0	803	
	LAURA VICUÑA	47	299	289	123	0	758		36	292	280	144	0	752	
	TERESITA MONTES	173	638	698	283	0	1.792		183	652	746	281	0	1862	
2	CIUDADELA DEL SUR	144	1.004	762	260	0	2.170	7.153	141	994	825	296	0	2256	6.897
	LOS QUINDOS	165	696	457	134	0	1.452		135	666	496	191	0	1488	
	MARCELINO CHAMPAGNAT	88	454	460	192	0	1.194		96	516	460	188	0	1260	
	RUFINO JOSE CUERVO SUR	231	695	726	279	406	2.337		203	720	667	303	0	1893	
3	CIUDAD DORADA	60	444	357	149	0	1.010	3.800	66	439	394	161	0	1060	4.036
	CIUDADELA CUYABRA	69	317	174	47	0	607		54	309	221	61	0	645	
	LA ADIELA	127	490	323	98	0	1.038		125	524	353	118	0	1120	
	LAS COLINAS	48	201	123	44	0	416		40	212	154	49	0	455	
	NUESTRA SEÑORA DE BELÉN	57	347	236	89	0	729		58	351	253	94	0	756	
4	CAMILO TORRES	59	284	183	58	0	584	1.325	70	312	204	81	0	667	1.530
	NACIONAL JESUS MARÍA OCAMPO	76	364	220	81	0	741		100	398	262	103	0	863	
5	GUSTAVO MATAMOROS D´COSTA	65	341	235	114	0	755	755	51	344	261	102	0	758	758
6	CAMARA JUNIOR	99	398	416	171	0	1.084	6.155	95	399	424	188	0	1.106	6.394
	CIUDADELA DE OCCIDENTE	114	497	374	139	0	1.124		90	502	426	153	0	1.171	
	RUFINO JOSE CUERVO CENTRO	125	644	663	291	0	1.723		286	820	703	510	0	2.319	
	ESCUELA NORMAL SUPERIOR	281	811	697	435	0	2.224		130	665	636	367	0	1.798	
7	ENRIQUE OLAYA HERRERA	60	424	227	90	0	801	801	60	458	294	100	0	912	912

Cl 10A No. 23C-44 B/ Granada Sede Francisco José de Caldas
Armenia Q – C. P. 630003 Tel–(606) 7378424 Ext. 102
Correo Electrónico: educacion@armenia.gov.co

8	CASD HERMÓGENES MAZA	311	1.208	1.098	489	0	3.106	4.159	308	1.198	1.101	529	0	3.136	4.269
	CRISTOBAL COLON	83	421	379	116	54	1.053		76	432	413	153	59	1.133	
9	EUDORO GRANADA	84	379	287	105	0	855	1.677	72	440	289	137	0	938	1.833
	INEM JOSE CELESTINO MUTIS	17	255	340	156	54	822		35	251	369	185	55	895	
10	REPUBLICA DE FRANCIA	34	198	122	45	0	399	1.218	34	185	133	68	0	420	1.297
	SANTA TERESA DE JESÚS	69	335	302	113	0	819		58	347	336	136	0	877	
Rural	EL CAIMO	43	233	161	52	0	489	913	43	243	167	60	0	513	973
	NUESTRA SRA. DE FATIMA POLICIA NAL	25	197	144	58	0	424		33	190	184	53	0	460	
	Total General	**2.975**	**13.431**	**11.002**	**4.402**	**514**	**32.324**	**32.324**	**3.314**	**14.548**	**11.677**	**5.077**	**114**	**33.507**	**33.507**

Fuente: Anexo 6A junio 2026 - Anexo 8 octubre 2026

En la oferta atendida y proyectada del sector educativo, se incluyen los cupos atendidos con la contratación del servicio con la Institución Educativa Laura Vicuña, cuya infraestructura es propiedad de una comunidad religiosa.

Cl 10A No. 23C-44 B/ Granada Sede Francisco José de Caldas
Armenia Q – C. P. 630003 Tel–(606) 7378424 Ext. 102
Correo Electrónico: educacion@armenia.gov.co

2.3 Establecimientos Educativos No Oficiales

En la siguiente tabla se listan los establecimientos educativos no oficiales y la comuna dónde se encuentran, con los niveles que se ofrecen, sombreados. Como se puede observar, la mayor parte del sector oficial se encuentra concentrado en la zona urbana, aunque se tiene presencia en el sector rural y su atención se concentra especialmente en los niveles de preescolar y básica primaria.

TABLA 3. ESTABLECIMIENTOS EDUCATIVOS NO OFICIALES

Comuna	Zona	INSTITUCIÓN EDUCATIVA
11	Rural	COLEGIO AMERICANO
	Rural	COMFENALCO
	Rural	ESCUELA VIVA S.A.S
	Rural	M OCEAN MONTESSORI SCHOOL
1	Urbana	PREESCOLAR CASCANUECES
	Urbana	COLEGIO CAMPESTRE DE ARMENIA S.A.S.
	Urbana	RAFAEL POMBO
	Urbana	SANTA MARIA DEL CAMINO
2	Urbana	MI PEQUEÑO MUNDO
6	Urbana	EL PORTAL DEL SABER
	Urbana	FUNDANZA
	Urbana	PSICOPEDAGOGICO
	Urbana	SAN JOSÉ HERMANOS MARISTAS
7	Urbana	JUAN PABLO II
	Urbana	LA SAGRADA FAMILIA (CAPUCHINAS)
	Urbana	SAGRADO CORAZON DE JESUS BETHLEMITAS
9	Urbana	COLOMBO JAPONES ZAKURAYIMA
	Urbana	CONFUTURO
	Urbana	EL DESCANSO DE MAMA

Cl 10A No. 23C-44 B/ Granada Sede Francisco José de Caldas
Armenia Q – C. P. 630003 Tel–(606) 7378424 Ext. 102
Correo Electrónico: educacion@armenia.gov.co

	Urbana	GIMNASIO SANTO REY
	Urbana	LICEO INFANTIL VIRREY SOLIS
	Urbana	LUDICO ARTÍSTICO ADORARTE
	Urbana	PREESCOLAR CASA COLORES
	Urbana	SANTO TOMAS MORO
10	Urbana	BACHILLERATO INTEGRAL DEL QUINDIO
	Urbana	FRANCISCANO SAN LUIS REY
	Urbana	FUNDACION COLEGIO LOS ANGELES
	Urbana	GIMNASIO CONTEMPORÁNEO
10	Urbana	GIMNASIO LOS ROBLES
	Urbana	JARDIN INFANTIL CASITA DE SUEÑOS
	Urbana	LICEO CERVANTES ARMENIA
	Urbana	MARIA INMACULADA
	Urbana	MUNDO DEL JUGUETE
	Urbana	PREESCOLAR EMPRENDERITOS
	Rural	PREESCOLAR EXPERIENCIAL MI GRANJITA

Fuente: Secretaría de Educación de Armenia

2.4 Cupos Disponibles en los Establecimientos Educativos No Oficiales

Corresponde al número de cupos disponibles en los establecimientos educativos no oficiales para garantizar la continuidad de los estudiantes antiguos (atendidos en 2026) y el acceso a estudiantes nuevos (a atender en vigencia 2027) en el sistema educativo.

ALCALDÍA DE ARMENIA

TABLA 4. CUPOS ATENDIDOS Y DISPONIBLES EN ESTABLECIMIENTOS EDUCATIVOS NO OFICIALES

			Cupos atendidos 2026							Cupos por atender 2027						
Com.	Zona	INSTITUCIÓN EDUCATIVA	Prees.	Prim.	Secu.	Media	Adul.	Total		Prees.	Prim.	Secu.	Media	Adul.	Total	
11	Rural	COLEGIO AMERICANO	0	0	0	0	36	36	980	0	0	0	0	36	36	980
	Rural	COMFENALCO	57	366	341	119	0	883		57	366	341	119	0	883	
	Rural	ESCUELA VIVA S.A.S	0	0	0	0	0	0		0	0	0	0	0	0	
	Rural	M OCEAN MONTESSORI SCHOOL	28	27	0	0	0	55		28	27	0	0	0	55	
	Rural	M OCEAN MONTESSORI SCHOOL CAMPESTRE	0	0	6	0	0	6		0	0	6	0	0	6	
1	Urbana	PREESCOLAR CASCANUECES	87	0	0	0	0	87	773	87	0	0	0	0	87	773
	Urbana	COLEGIO CAMPESTRE DE ARMENIA	10	103	119	64	0	296		10	103	119	64	0	296	
	Urbana	RAFAEL POMBO	0	81	85	24	0	190		0	81	85	24	0	190	
	Urbana	SANTA MARIA DEL CAMINO	45	155	0	0	0	200		45	155	0	0	0	200	
2	Urbana	MI PEQUEÑO MUNDO	13	12	0	0	0	25	25	13	12	0	0	0	25	25

Com.	Zona	INSTITUCIÓN EDUCATIVA	Prees.	Prim.	Secu.	Media	Adul.	Total		Prees.	Prim.	Secu.	Media	Adul.	Total	
6	Urbana	EL PORTAL DEL SABER	31	0	0	0	0	31	1.141	31	0	0	0	0	31	1.141
	Urbana	FUNDANZA	14	192	173	73	0	452		14	192	173	73	0	452	
	Urbana	PSICOPEDAGOGICO	17	132	0	0	0	149		17	132	0	0	0	149	
	Urbana	SAN JOSÉ HERMANOS MARISTAS	16	170	220	103	0	509		16	170	220	103	0	509	
7	Urbana	SAGRADO COR. JESUS BETHLEMITAS	16	102	122	84	0	324	699	16	102	122	84	0	324	699
	Urbana	JUAN PABLO II	1	7	17	3	49	77		1	7	17	3	49	77	
	Urbana	LA SAGRADA FAMILIA (CAPUCHINAS)	16	134	110	38	0	298		16	134	110	38	0	298	
9	Urbana	COLOMBO JAPONES ZAKURAYIMA	43	170	159	46	0	418	1.135	43	170	159	46	0	418	1.135
	Urbana	CONFUTURO	44	112	0	0	0	156		44	112	0	0	0	156	
	Urbana	EL DESCANSO DE MAMA	47	0	0	0	0	47		47	0	0	0	0	47	
	Urbana	GIMNASIO SANTO REY	14	101	130	56	0	301		14	101	130	56	0	301	
	Urbana	LICEO INFANTIL VIRREY SOLIS	82	0	0	0	0	82		82	0	0	0	0	82	
	Urbana	LUDICO ARTÍSTICO ADORARTE AHORA ES	8	48	6	1	0	63		8	48	6	1	0	63	

Cl 10A No. 23C-44 B/ Granada Sede Francisco José de Caldas
Armenia Q – C. P. 630003 Tel–(606) 7378424 Ext. 102
Correo Electrónico: educacion@armenia.gov.co

	Urbana	PREESCOLAR CASA COLORES	29	0	0	0	0	29		29	0	0	0	0	29	
	Urbana	SANTO TOMAS MORO	12	27	0	0	0	39		12	27	0	0	0	39	
10	Urbana	BACHILLERATO INTEGRAL DEL QUINDÍO	0	0	0	0	21	21	2.843	0	0	0	0	21	21	2.843
	Urbana	FRANCISCANO SAN LUIS REY	69	216	262	142	0	689		69	216	262	142	0	689	
	Urbana	FUNDACION COLEGIO LOS ANGELES	13	77	97	27	0	214		13	77	97	27	0	214	
	Urbana	GIMNASIO CONTEMPORÁNEO	45	456	422	89	0	1.012		45	456	422	89	0	1.012	
	Urbana	GIMNASIO LOS ROBLES	102	97	0	0	0	199		102	97	0	0	0	199	
	Urbana	JARDIN INFANTIL CASITA DE SUEÑOS	48	0	0	0	0	48		48	0	0	0	0	48	
	Urbana	LICEO CERVANTES ARMENIA	20	102	99	68	1	290		20	102	99	68	1	290	
	Urbana	MARIA INMACULADA	8	78	99	29	0	214		8	78	99	29	0	214	
	Urbana	PREESCOLAR MUNDO DEL JUGUETE	72	0	0	0	0	72		72	0	0	0	0	72	
	Urbana	PREESCOLAR EMPRENDERITOS	26	0	0	0	0	26		26	0	0	0	0	26	
	Rural	PREESCOLAR EXP. MI GRANJITA	58	0	0	0	0	58		58	0	0	0	0	58	
	Total General		**1.091**	**2.965**	**2.467**	**966**	**107**	**7.596**	**7.596**	**1.091**	**2.965**	**2.467**	**966**	**107**	**7.596**	**7.596**

Fuente: SIMAT Anexo 5A a junio 2026

Los cupos proyectados para el 2027 corresponden a los ofertados para el 2026, en razón a que las instituciones privadas no proyectan su matrícula por lo que debemos asumir la matrícula actual, como la misma del año próximo.

2.5 Situaciones Limitantes a la Oferta Oficial

La Secretaría de Educación de Armenia ha identificado un déficit en la infraestructura física en la comuna 1 que ha sido cubierta con la contratación del servicio educativo. Si bien, en principio, la capacidad instalada de las instituciones educativas ubicadas en la comuna 1 podrían atender el total de su demanda, como se muestra a continuación, la topografía irregular de la ciudad, en donde los barrios se separan por bosques remanentes y humedales, dificulta el desplazamiento de los niños, niñas y jóvenes de un barrio a otro. Además, las limitaciones que para el año 2027 se tienen en el uso óptimo de la capacidad instalada por las adecuaciones de la infraestructura educativa en la comuna 1 y comunas aledañas.

TABLA 5. OFERTA Y CAPACIDAD INSTALADA EN LA COMUNA 1 SIN LA CONTRATACIÓN DEL SERVICIO EDUCATIVO

INSTITUCIÓN EDUCATIVA	CUPOS PROYECTADOS	CAPACIDAD	DIFERENCIA	AFECTACIONES PARCIALES EN ALGUNAS SEDES POR EL SISMO DEL 10 DE AGOSTO DE 2026
BOSQUES DE PINARES	1.191	1.163	-28	X
INSTITUTO TÉCNICO INDUSTRIAL	803	1.238	435	X
TERESITA MONTES	1.862	1.643	-219	X
TOTAL	**3.856**	**4.044**	**188**	

Fuente: SIMAT Anexo 8 a octubre 2026 y datos Secretaría de Educación Municipal

Como se observa en la tabla, en la comuna 1 existe un remanente de 188 cupos que podrían ser proyectados, de acuerdo con la capacidad instalada de las tres instituciones educativas. Sin embargo, cabe decir, como se mencionó antes que cada institución se ubica en un silo geográfico distinto, al cual los estudiantes no pueden acceder fácilmente. Igualmente es necesario señalar que, por las afectaciones en la infraestructura física de las Instituciones Educativas del sismo del 10 de agosto de 2026, se tienen algunos ambientes escolares que requieren intervenciones en temas de adecuaciones y mantenimiento, y que limitan su uso educativo en un 100%, como en el Instituto Técnico Industrial, en una de las sedes de Bosques Pinares (Simón Rodríguez) y en las sedes de la Institución

Cl 10A No. 23C-44 B/ Granada Sede Francisco José de Caldas
Armenia Q – C. P. 630003 Tel–(606) 7378424 Ext. 102
Correo Electrónico: educacion@armenia.gov.co

Educativa Teresita Montes. Lo anterior significa, que, si bien se tiene una capacidad teórica para atender 4.044 estudiantes, esta se ve disminuida por las intervenciones que se deben realizar y que podrían afectarla en un 20% la capacidad instalada.

De ahí que no resulte suficiente la oferta educativa de la comuna 1, donde además de los cupos expuestos, se requieren los 756 cupos proyectados para el 2027 en la IE Laura Vicuña, objeto de la contratación del servicio educativo.

Este déficit persiste a la fecha y no se proyecta la construcción de nueva infraestructura, en razón a que, como lo destaca el Plan Sectorial de Educación de Armenia 2024-2027, “específicamente para el sector oficial la caída de la matrícula se puede explicar no solamente por los factores sociales y económicos, sino que de acuerdo a las cifras del DANE del censo 2005, comparada con la del censo 2018, Armenia ha disminuido sensiblemente la población” y específicamente la población en edad escolar (DANE, Cobertura en Cifras agosto 2026), como se verá en el capítulo de la Demanda, donde se expondrán las cifras de población en edad escolar.

En este sentido, la estrategia de la Secretaría es procurar que se use la infraestructura instalada en la comuna, pero sin proyectar infraestructura adicional, pues se prevé que la matrícula disminuirá en razón a la disminución de la población.

Cl 10A No. 23C-44 B/ Granada Sede Francisco José de Caldas
Armenia Q – C. P. 630003 Tel–(606) 7378424 Ext. 102
Correo Electrónico: educacion@armenia.gov.co

3. ANÁLISIS DE DEMANDA

Este capítulo presenta la población en edad escolar que demandará cupos a la entidad territorial certificada en el 2027 (estudiantes antiguos y nuevos), discriminada por comunas, instituciones y comunas.

3.1 Población Total en Edad Escolar que Demandará Cupos

De acuerdo con el censo del DANE publicado en el 2018, cuyas cifras se recogen en el Boletín Cobertura en Cifras, publicado por el Ministerio de Educación Nacional[1], la población en edad escolar de Armenia presenta los siguientes datos:

TABLA 6. POBLACIÓN EN EDAD ESCOLAR CENSO 2018

Año	3_años	4_años	5_años	6 a 10_años	11 A 14_años	15 A 16_ años	5 A16 años
2023	3.369	3.375	3.362	17.501	15.225	8.320	**44.408**
2024	3.316	3.349	3.361	17.249	14.999	8.175	**43.784**
2025	3.263	3.292	3.330	17.029	14.776	8.037	**43.172**
2026	3.204	3.233	3.268	16.805	14.541	7.899	**42.513**
2027	3.144	3.175	3.208	16.573	14.305	7.768	**41.854**

Fuente: Boletín Cobertura en cifras MEN Agosto 2026.

No obstante, cada año, el DANE publica actualizaciones del censo que modifican los datos y que generan confusión en los diferentes escenarios de la población en edad escolar y específicamente con las proyecciones de población por área geográfica en la “Serie municipal de población por área, sexo y edad para el período 2018-2042”[2], actualizada en agosto de 2025, en la población en edad escolar en Armenia total es de 45.197, distribuida en la tabla siguiente, pero que refleja una proyección de la población con una sobreestimación, ya que las cifras de descenso de la natalidad en la región, las menor población en los grupos etáreos iniciales y la emigración de población hacia otros países, no podrían cuantificar una población en edad escolar de 45.097, muy superior a 41.854 que estima el Ministerio de Educación Nacional en sus proyecciones de los documentos de Cobertura en Cifras.

[1] Boletín Cobertura en cifras de Agosto 2026
[2] Datos estadísticos consultados en Octubre de 2026 en: https://www.dane.gov.co/index.php/estadisticas-por-tema/demografia-ypoblacion/proyecciones-de-poblacion

Cl 10A No. 23C-44 B/ Granada Sede Francisco José de Caldas
Armenia Q – C. P. 630003 Tel–(606) 7378424 Ext. 102
Correo Electrónico: educacion@armenia.gov.co

TABLA 7. POBLACIÓN EN EDAD ESCOLAR CENSO 2018 POR ZONA Y GÉNERO AÑO 2027

	Hombres				Mujeres				Total
Zona/ Edades	**5-10**	**11-14**	**15-16**	**Total**	**5-10**	**11-14**	**15-16**	**Total**	
Urbana	10.548	7.689	4.194	22.431	10.147	7.427	4.058	21.632	44.063
Rural	244	180	99	523	245	177	89	511	1.034
Total	**10.792**	**7.869**	**4.293**	**22.954**	**10.392**	**7.604**	**4.147**	**22.143**	**45.097**

Fuente: DANE, Censo 2018. Proyecciones de población DANE "Serie municipal de población por área, sexo y edad para el período 2018-2042"

A modo de resumen, se presenta esta misma información por edad:

TABLA 8. POBLACIÓN EN EDAD ESCOLAR CENSO 2018 POR ZONA Y GÉNERO AÑO 2027

Edades	**Hombres**	**Mujeres**	**Total**
5-10	10.792	10.392	21.184
11-14	7.869	7.604	15.473
15-16	4.293	4.147	8.440
Total	**22.954**	**22.143**	**45.097**

Fuente: DANE, Censo 2018. Proyecciones de población DANE "Serie municipal de población por área, sexo y edad para el período 2018-2042"

Una parte de la explicación de las diferencias en las proyecciones de la población en edad escolar, se puede deber a que en el censo 2018 y sus modelos predictivos de población no se ha tenido en cuenta como población en edad escolar la población migrante y especialmente la procedente de Venezuela, la cual en el año 2026 ha ascendió a 2.364 Niños, Niñas y Jóvenes, que se encuentran matriculados en el sector educativo de la ciudad y que en el año 2024 llegó a un máximo de 2.747 estudiantes.

Cl 10A No. 23C-44 B/ Granada Sede Francisco José de Caldas
Armenia Q – C. P. 630003 Tel–(606) 7378424 Ext. 102
Correo Electrónico: educacion@armenia.gov.co

Como se observa, hay una diferencia entre lo estimado inicialmente por el Censo 2018, asumido aún por el MEN como población en edad escolar en Armenia, y los datos ajustados publicados, de 3.243 personas. Las diferencias en las proyecciones del DANE nos permiten afirmar que con una población en edad escolar de 41.854 personas entre 5 y 16 años, se presenta una insuficiencia de demanda como se verá más adelante en el cálculo de la necesidad de la contratación. Si retomamos la población en edad escolar de 45.097 personas, la insuficiencia cuantificada sería mayor.

Para determinar la población en edad escolar por comuna, se calculó la proporción de personas, conforme a la estimación de habitantes por comuna presentada en la ficha básica municipal de la Alcaldía de Armenia 2024, presentada al Concejo Municipal en el 2025, y que indica en la tabla siguiente diferencias significativas en los dos datos que se han venido referenciando:

TABLA 9. DISTRIBUCIÓN DEL TOTAL DE LA POBLACIÓN DE ARMENIA POR COMUNAS DE ACUERDO CON FICHA BÁSICA MUNICIPAL, POBLACIÓN EN EDAD ESCOLAR DE ACUERDO A LAS PROYECCIONES DEL DANE

Comunas	No Comuna	No. Hab.	%	Población en edad escolar (1)	Población en edad escolar (2)
Centenario	1	39.383	11.86	4964	5349
Rufino José Cuervo Centro	2	59.420	17.89	7488	8068
Alfonso López	3	39.736	11.97	5010	5398
Francisco de Paula Santander	4	13.159	3.96	1657	1786
El Bosque	5	19.720	5.94	2486	2679
San José	6	43.726	13.17	5512	5939
El Cafetero	7	17.830	5.37	2248	2422
Libertadores	8	12.115	3.65	1528	1646
Fundadores	9	16.645	5.01	2097	2259
Quimbaya	10	62.935	18.95	7931	8546
Rural	11	7.383	2.22	929	1001
Total		**332.052**	**100**	**41.854**	**45.097**

Fuente: Ficha Básica Municipal Armenia 2025**,** DANE, Censo 2018. Proyecciones de población DANE "Serie municipal de población por área, sexo y edad para el período 2018-2042"

Cl 10A No. 23C-44 B/ Granada Sede Francisco José de Caldas
Armenia Q – C. P. 630003 Tel–(606) 7378424 Ext. 102
Correo Electrónico: educacion@armenia.gov.co

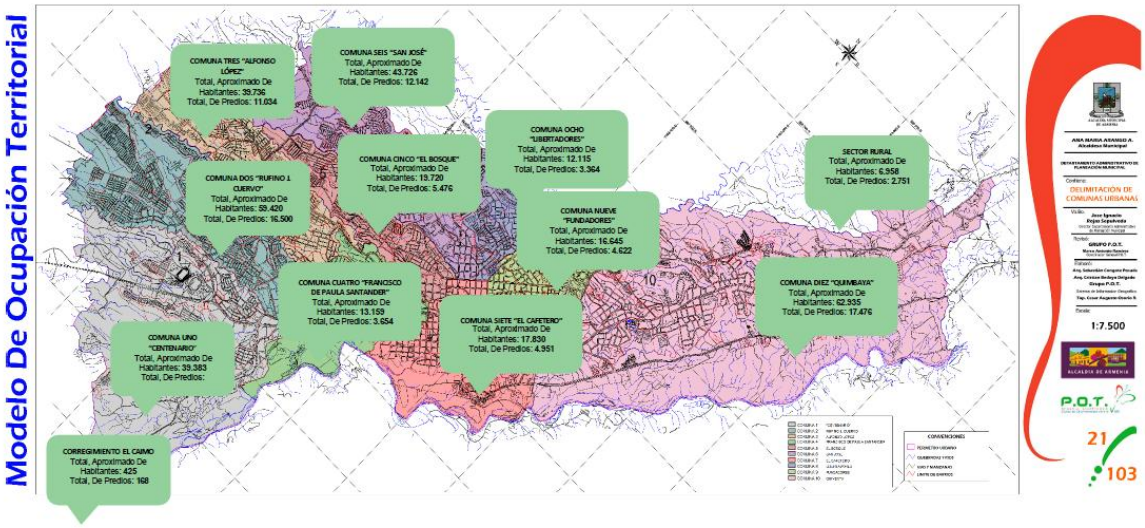

FUENTE: FICHA BÁSICA MUNICIPAL 2025

Al distribuir esta población en las once comunas de Armenia, se presenta el resultado a continuación, en comparación con la oferta educativa, resultado de la proyección 2026 de las Instituciones educativas oficiales y no oficiales, con resultados en las diferencias de la oferta educativa frente a la población en edad escolar en los dos escenarios contemplados. Con el primer escenario la diferencia para las 11 comunas es de -732 y para el segundo escenario de -11.567.

Con respecto a la comuna 1, el primer escenario evidencia una oferta educativa (incluye Instituciones Educativas No oficiales) de 5.381, y una población en edad escolar de 4.964, para una diferencia de 417. Sin embargo, si se descuenta la oferta de las Instituciones Educativas No oficiales, que no siempre ofrecen el ciclo completo de preescolar hasta grado 11, la diferencia sería negativa, -356.

MUNICIPIO DE ARMENIA
EMPRESA CERTIFICADA
Certificate No
LAT - 0994

Cl 10A No. 23C-44 B/ Granada Sede Francisco José de Caldas
Armenia Q – C. P. 630003 Tel–(606) 7378424 Ext. 102
Correo Electrónico: educacion@armenia.gov.co

TABLA 10. DISTRIBUCIÓN DE LA POBLACIÓN EN EDAD ESCOLAR AJUSTADA POR COMUNAS DE ACUERDO CON FICHA BÁSICA MUNICIPAL

No. Com.	Nombre Comuna	INSTITUCIÓN EDUCATIVA	2027 IE oficiales	2027 IE no oficiales	Total oferta	Población en edad escolar 1	Diferencia Oferta Demanda 1	Población en edad escolar 2	Diferencia Oferta Demanda 2
1	Centenario	BOSQUES DE PINARES INSTITUTO TECNICO INDUSTRIAL LAURA VICUÑA TERESITA MONTES	4608	773	5381	4964	417	5349	-741
2	Rufino José Cuervo	CIUDADELA DEL SUR LOS QUINDOS MARCELINO CHAMPAGÑAT RUFINO JOSE CUERVO SUR	6897	25	6922	7490	-568	8068	-1171
3	Alfonso López	CIUDAD DORADA CIUDADELA CUYABRA LA ADIELA LAS COLINAS NUESTRA SEÑORA DE BELEN	4036	0	4036	5008	-972	5398	-1362
4	Francisco de Paula Santander	CAMILO TORRES NACIONAL JESUS MARIA OCAMPO	1530	0	1530	1659	-129	1786	-256
5	El Bosque	GUSTAVO MATAMOROS D COSTA	758	0	758	2486	-1728	2679	-1921
6	San José	CAMARA JUNIOR CIUDADELA DE OCCIDENTE ESCUELA NORMAL SUPERIOR RUFINO JOSE CUERVO CENTRO	6394	1141	7535	5511	2024	5939	455
7	El Cafetero	ENRIQUE OLAYA HERRERA	912	699	1611	2247	-636	2422	-1510

Cl 10A No. 23C-44 B/ Granada Sede Francisco José de Caldas
Armenia Q – C. P. 630003 Tel–(606) 7378424 Ext. 102
Correo Electrónico: educacion@armenia.gov.co

8	Libertadores	CASD HERMOGENES MAZA CRISTOBAL COLON	4269	0	4269	1527	2742	1646	2623
9	Fundadores	EUDORO GRANADA INEM JOSE CELESTINO MUTIS	1833	1135	2968	2098	870	2259	-426
10	Quimbaya	REPUBLICA DE FRANCIA SANTA TERESA DE JESUS	1297	2843	4140	7933	-3793	8546	-7249
11	Rural	EL CAIMO NUESTRA SRA. FATIMA POL. NAL.	992	980	1972	931	1041	1001	-9
		Total general	**33526**	**7596**	**41122**	**41854**	**-732**	**45093**	**-11567**

Fuente: Proyección 226 relacionada en Anexo 8A y DANE Censo 2018.

3.2 Población Actualmente Atendida con Capacidad Oficial

A continuación, se presentan los estudiantes atendidos en cada uno de los establecimientos educativos oficiales de la ciudad de Armenia:

TABLA 11. POBLACIÓN ACTUALMENTE ATENDIDA CON CAPACIDAD OFICIAL

COMUNA	INSTITUCION EDUCATIVA	MATRICULA JUNIO 2026
1	ESTABLECIMIENTO EDUCATIVO LAURA VICUÑA	758
1	INSTITUCION EDUCATIVA BOSQUES DE PINARES	1.116
6	INSTITUCION EDUCATIVA CAMARA JUNIOR	1.084
4	INSTITUCION EDUCATIVA CAMILO TORRES	584
8	INSTITUCION EDUCATIVA CASD HERMOGENES MAZA	3.106
3	INSTITUCION EDUCATIVA CIUDAD DORADA	1.010
3	INSTITUCION EDUCATIVA CIUDADELA CUYABRA	607
6	INSTITUCION EDUCATIVA CIUDADELA DE OCCIDENTE	1.124
2	INSTITUCION EDUCATIVA CIUDADELA DEL SUR	2.170
8	INSTITUCION EDUCATIVA CRISTOBAL COLON (CON ADULTOS)	1.053
11	INSTITUCION EDUCATIVA EL CAIMO	489
7	INSTITUCION EDUCATIVA ENRIQUE OLAYA HERRERA	801
6	INSTITUCION EDUCATIVA ESCUELA NORMAL SUPERIOR DEL QUINDIO	2.224
9	INSTITUCION EDUCATIVA EUDORO GRANADA	855

Cl 10A No. 23C-44 B/ Granada Sede Francisco José de Caldas
Armenia Q – C. P. 630003 Tel–(606) 7378424 Ext. 102
Correo Electrónico: educacion@armenia.gov.co

5	INSTITUCION EDUCATIVA GUSTAVO MATAMOROS D´COSTA	755
10	INSTITUCION EDUCATIVA INEM JOSE CELESTINO MUTIS (CON ADULTOS)	822
1	INSTITUCION EDUCATIVA INSTITUTO TECNICO INDUSTRIAL	702
3	INSTITUCION EDUCATIVA LA ADIELA	1.038
3	INSTITUCION EDUCATIVA LAS COLINAS	416
2	INSTITUCION EDUCATIVA LOS QUINDOS	1.452
2	INSTITUCION EDUCATIVA MARCELINO CHAMPAGÑAT	1.194
3	INSTITUCION EDUCATIVA NACIONAL JESUS MARIA OCAMPO	741
3	INSTITUCION EDUCATIVA NUESTRA SEÑORA DE BELEN	729
11	INSTITUCION EDUCATIVA NUESTRA SEÑORA DE FATIMA DE LA POLICIA NACIONAL	424
10	INSTITUCION EDUCATIVA REPUBLICA DE FRANCIA	399
6	INSTITUCION EDUCATIVA RUFINO JOSE CUERVO CENTRO	1.723
2	INSTITUCION EDUCATIVA RUFINO JOSE CUERVO SUR (SIN ADULTOS)	1.931
9	INSTITUCION EDUCATIVA SANTA TERESA DE JESUS	819
1	INSTITUCION EDUCATIVA TERESITA MONTES	1.792
	TOTALES	**31.918**

Fuente: SIMAT Anexo 6ª a Junio 2025

3.3 Estimación de la Demanda de Cupos para la Vigencia 2027

A continuación, se presenta la estimación de cuántos estudiantes, tanto antiguos como nuevos, que necesitarán cupos en los establecimientos educativos para el 2027. Esta estimación se desglosa por instituciones, sector y zona.

TABLA 12. ESTIMACIÓN DE LA DEMANDA DE CUPOS PARA LA VIGENCIA 2027 EN EL SECTOR OFICIAL

COMUNA	INSTITUCION EDUCATIVA	PROYECCION 2027
1	ESTABLECIMIENTO EDUCATIVO LAURA VICUÑA	752
1	INSTITUCION EDUCATIVA BOSQUES DE PINARES	1.191
6	INSTITUCION EDUCATIVA CAMARA JUNIOR	1.106
4	INSTITUCION EDUCATIVA CAMILO TORRES	667
8	INSTITUCION EDUCATIVA CASD HERMOGENES MAZA	3.136
3	INSTITUCION EDUCATIVA CIUDAD DORADA	1.060
3	INSTITUCION EDUCATIVA CIUDADELA CUYABRA	645
6	INSTITUCION EDUCATIVA CIUDADELA DE OCCIDENTE	1.171
2	INSTITUCION EDUCATIVA CIUDADELA DEL SUR	2.256
8	INSTITUCION EDUCATIVA CRISTOBAL COLON (CON ADULTOS)	1.133
11	INSTITUCION EDUCATIVA EL CAIMO	513

Cl 10A No. 23C-44 B/ Granada Sede Francisco José de Caldas
Armenia Q – C. P. 630003 Tel–(606) 7378424 Ext. 102
Correo Electrónico: educacion@armenia.gov.co

7	INSTITUCION EDUCATIVA ENRIQUE OLAYA HERRERA	912
6	INSTITUCION EDUCATIVA ESCUELA NORMAL SUPERIOR DEL QUINDIO	2.319
9	INSTITUCION EDUCATIVA EUDORO GRANADA	938
5	INSTITUCION EDUCATIVA GUSTAVO MATAMOROS D´COSTA	758
10	INSTITUCION EDUCATIVA INEM JOSE CELESTINO MUTIS (CON ADULTOS)	895
1	INSTITUCION EDUCATIVA INSTITUTO TECNICO INDUSTRIAL	803
3	INSTITUCION EDUCATIVA LA ADIELA	1.120
3	INSTITUCION EDUCATIVA LAS COLINAS	455
2	INSTITUCION EDUCATIVA LOS QUINDOS	1.488
2	INSTITUCION EDUCATIVA MARCELINO CHAMPAGÑAT	1.260
3	INSTITUCION EDUCATIVA NACIONAL JESUS MARIA OCAMPO	863
3	INSTITUCION EDUCATIVA NUESTRA SEÑORA DE BELEN	756
11	INSTITUCION EDUCATIVA NUESTRA SEÑORA DE FATIMA DE LA POLICIA NACIONAL	460
10	INSTITUCION EDUCATIVA REPUBLICA DE FRANCIA	420
6	INSTITUCION EDUCATIVA RUFINO JOSE CUERVO CENTRO	1.798
2	INSTITUCION EDUCATIVA RUFINO JOSE CUERVO SUR (SIN ADULTOS)	1.893
9	INSTITUCION EDUCATIVA SANTA TERESA DE JESUS	877
1	INSTITUCION EDUCATIVA TERESITA MONTES	1.862
	TOTALES	**33.507**

Fuente: SIMAT Anexo 8 a octubre 2026

3.4 Estimación de la Demanda de Cupos Atendida por Establecimientos Educativos no Oficiales para la Vigencia 2026

Se presenta la estimación de estudiantes, tanto antiguos como nuevos, que necesitarán cupos en los EE no oficiales para el próximo año. Esta estimación se desglosa por instituciones, sedes, centros educativos, sector y zona.

Cl 10A No. 23C-44 B/ Granada Sede Francisco José de Caldas
Armenia Q – C. P. 630003 Tel–(606) 7378424 Ext. 102
Correo Electrónico: educacion@armenia.gov.co

TABLA 13. DEMANDA DE CUPOS POR ESTABLECIMIENTOS EDUCATIVOS NO OFICIALES PARA LA VIGENCIA 2027

Comuna	Zona	Institución Educativa	Cupos proyectados
1 1	Rural	COLEGIO AMERICANO	48
	Rural	COMFENALCO	887
	Rural	ESCUELA VIVA S.A.S	102
	Rural	M OCEAN MONTESSORI SCHOOL	58
1	Urbana	PREESCOLAR CASCANUECES	82
	Urbana	COLEGIO CAMPESTRE DE ARMENIA S.A.S.	333
	Urbana	RAFAEL POMBO	144
	Urbana	SANTA MARIA DEL CAMINO	216
2	Urbana	MI PEQUEÑO MUNDO	43
6	Urbana	EL PORTAL DEL SABER	44
	Urbana	FUNDANZA	494
	Urbana	PSICOPEDAGOGICO	155
	Urbana	SAN JOSÉ HERMANOS MARISTAS	526
7	Urbana	DEL SAGRADO CORAZON DE JESUS BETHLEMITAS ARMENIA	368
	Urbana	JUAN PABLO II	111
	Urbana	LA SAGRADA FAMILIA (CAPUCHINAS)	314
9	Urbana	COLOMBO JAPONES ZAKURAYIMA	439
	Urbana	CONFUTURO	190
	Urbana	EL DESCANSO DE MAMA	50
	Urbana	GIMNASIO SANTO REY	324
	Urbana	LICEO INFANTIL VIRREY SOLIS	86
	Urbana	LUDICO ARTÍSTICO ADORARTE	98
	Urbana	PREESCOLAR CASA COLORES	29
	Urbana	SANTO TOMAS MORO	54
10	Urbana	BACHILLERATO INTEGRAL DEL QUINDIO	20

Cl 10A No. 23C-44 B/ Granada Sede Francisco José de Caldas
Armenia Q – C. P. 630003 Tel–(606) 7378424 Ext. 102
Correo Electrónico: educacion@armenia.gov.co

	Urbana	FRANCISCANO SAN LUIS REY	722
	Urbana	FUNDACION COLEGIO LOS ANGELES	198
	Urbana	GIMNASIO CONTEMPORÁNEO	990
	Urbana	GIMNASIO LOS ROBLES	188
	Urbana	JARDIN INFANTIL CASITA DE SUEÑOS	60
	Urbana	LICEO CERVANTES ARMENIA	276
	Urbana	MARIA INMACULADA	213
	Urbana	MUNDO DEL JUGUETE	104
	Urbana	PREESCOLAR EMPRENDERITOS	32
	Rural	PREESCOLAR EXPERIENCIAL MI GRANJITA	77
	Total		**8075**

Fuente: SIMAT Anexo 5ª a Junio 2026

Cl 10A No. 23C-44 B/ Granada Sede Francisco José de Caldas
Armenia Q – C. P. 630003 Tel–(606) 7378424 Ext. 102
Correo Electrónico: educacion@armenia.gov.co

4. ANÁLISIS GEORREFERENCIADO DE OFERTA VS. DEMANDA

4.1 Análisis Georreferenciado en la Zona Rural y Urbana

En este apartado se da cuenta de la oferta versus demanda de la zona rural, por niveles y grados y comunas.

TABLA 14. ANÁLISIS GEORREFERENCIADO EN LA ZONA URBANA Y RURAL OFERTA

No. Com.	Nombre Comuna	INSTITUCIÓN EDUCATIVA	2027 IE oficiales	2027 IE no oficiales	Total oferta
1	Centenario	BOSQUES DE PINARES	4608	773	6361
		INSTITUTO TECNICO INDUSTRIAL			
		LAURA VICUÑA			
		TERESITA MONTES			
2	Rufino José Cuervo Centro	CIUDADELA DEL SUR	6897	21	6922
		LOS QUINDOS			
		MARCELINO CHAMPAGÑAT			
		RUFINO JOSE CUERVO SUR			
3	Alfonso López	CIUDAD DORADA	4036	0	4036
		CIUDADELA CUYABRA			
		LA ADIELA			
		LAS COLINAS			
		NUESTRA SEÑORA DE BELEN			
4	Francisco de Paula Santander	CAMILO TORRES	1530	0	1530
		NACIONAL JESUS MARIA OCAMPO			
5	El Bosque	GUSTAVO MATAMOROS D´COSTA	758	0	758
6	San José	CAMARA JUNIOR	6205	1141	7346

Cl 10A No. 23C-44 B/ Granada Sede Francisco José de Caldas
Armenia Q – C. P. 630003 Tel–(606) 7378424 Ext. 102
Correo Electrónico: educacion@armenia.gov.co

		CIUDADELA DE OCCIDENTE			
		NORMAL NACIONAL			
		RUFINO JOSE CUERVO CENTRO			
7	El Cafetero	ENRIQUE OLAYA HERRERA	912	728	1640
8	Libertadores	CASD HERMOGENES MAZA	4269	0	4269
		CRISTOBAL COLON			
9	Fundadores	EUDORO GRANADA	1833	1106	2939
		INEM JOSE CELESTINO MUTIS			
10	Quimbaya	REPUBLICA DE FRANCIA	1297	2843	4140
		SANTA TERESA DE JESUS			
11	Rural	EL CAIMO	973	980	992
		NUESTRA SRA. FATIMA POL. NAL.			
		Total general	**33318**	**7592**	**40933**

Fuente: SIMAT Anexo 6ª a Junio 2024

TABLA 15. ANÁLISIS GEORREFERENCIADO EN LA ZONA URBANA Y RURAL – DEMANDA

No. Com.	Nombre Comuna	INSTITUCIÓN EDUCATIVA	2027 IE oficiales	2027 IE no oficiales	Total oferta	Población en edad escolar	Diferencia Oferta Demanda 1
1	Centenario	BOSQUES DE PINARES	4608	773	5381	4964	417
		INSTITUTO TECNICO INDUSTRIAL					
		LAURA VICUÑA					
		TERESITA MONTES					
2	Rufino José Cuervo	CIUDADELA DEL SUR	6897	25	6922	7490	-568
		LOS QUINDOS					

Cl 10A No. 23C-44 B/ Granada Sede Francisco José de Caldas
Armenia Q – C. P. 630003 Tel–(606) 7378424 Ext. 102
Correo Electrónico: educacion@armenia.gov.co

		MARCELINO CHAMPAGÑAT					
		RUFINO JOSE CUERVO SUR					
3	Alfonso López	CIUDAD DORADA	4036	0	4036	5008	-972
		CIUDADELA CUYABRA					
		LA ADIELA					
		LAS COLINAS					
		NUESTRA SEÑORA DE BELEN					
4	Francisco de Paula Santander	CAMILO TORRES	1530	0	1530	1659	-129
		NACIONAL JESUS MARIA OCAMPO					
5	El Bosque	GUSTAVO MATAMOROS D COSTA	758	0	758	2486	-1728
6	San José	CAMARA JUNIOR	6394	1141	7535	5511	2024
		CIUDADELA DE OCCIDENTE					
		ESCUELA NORMAL SUPERIOR					
		RUFINO JOSE CUERVO CENTRO					
7	El Cafetero	ENRIQUE OLAYA HERRERA	912	699	1611	2247	-636
8	Libertadores	CASD HERMOGENES MAZA	4269	0	4269	1527	2742
		CRISTOBAL COLON					
9	Fundadores	EUDORO GRANADA	1833	1135	2968	2098	870
		INEM JOSE CELESTINO MUTIS					
10	Quimbaya	REPUBLICA DE FRANCIA	1297	2843	4140	7933	-3793
		SANTA TERESA DE JESUS					
11	Rural	EL CAIMO	992	980	1972	931	1041
		NUESTRA SRA. FATIMA POL. NAL.					
		Total general	**33526**	**7596**	**41122**	**41854**	**-732**

Fuente: SIMAT Anexo 6ª a Junio 2026, Cobertura en cifras (MEN, y Cálculos SEM

Cl 10A No. 23C-44 B/ Granada Sede Francisco José de Caldas
Armenia Q – C. P. 630003 Tel–(606) 7378424 Ext. 102
Correo Electrónico: educacion@armenia.gov.co

De acuerdo con la información presentada se evidencia que, en términos globales, en principio la oferta total de cupos en Armenia cubriría la población en edad escolar de Armenia. No obstante, este cubrimiento dependería de la oferta privada. Adicionalmente, esta conclusión desconocería la condición de la topografía de Armenia, en la cual las zonas urbanizadas se separan por bosques y humedales, que obligan a que existan instituciones educativas cercanas a los estudiantes o a que se cuente con transporte escolar para su desplazamiento, como en el caso de la necesidad de la comuna 10, que es cubierta por instituciones de otras comunas y la estrategia de transporte escolar.

4.2 Población por Fuera del Sistema Educativo

La población por fuera del sistema educativo corresponde a los estudiantes que, se estima, no se han atendido en relación con la proyección de la población en edad escolar realizada por el DANE en el documento de Cobertura en Cifras. A partir de esta información, la Secretaría de Educación de Armenia no cuenta con estudiantes fuera del sistema, lo que se refleja en los resultados del indicador de cobertura bruta. Se presenta a continuación la población en edad escolar.

TABLA 16. POBLACIÓN EN EDAD ESCOLAR CENSO 2018 COBERTURA EN CIFRAS POR ZONA Y GÉNERO

Año	3_años	4_años	5_años	6 a 10_años	11 A 14_años	15 A 16_ años	5 A16 años
2023	3.369	3.375	3.362	17.501	15.225	8.320	**44.408**
2024	3.316	3.349	3.361	17.249	14.999	8.175	**43.784**
2025	3.263	3.292	3.330	17.029	14.776	8.037	**43.172**
2026	3.204	3.233	3.268	16.805	14.541	7.899	**42.513**
2027	3.144	3.175	3.208	16.573	14.305	7.768	**41.854**

Fuente: Cobertura en Cifras Agosto de 2026.

Al analizar esta información por comuna, tenemos un déficit de 732 cupos que, en principio no están siendo cubiertos por el sistema educativo de la ciudad.

Es necesario anotar que en Armenia, de acuerdo con el registro de las personas con SISBEN, el 97% de la población se encuentran en categoría A (pobreza extrema), B (pobreza moderada) y C (vulnerabilidad), con un 75% en categorías A y B, con lo cual no puede asumirse que el déficit frente a la demanda puede ser cubierto con la oferta privada. Se presenta a continuación la distribución de la población en general por categoría del SISBEN:

Cl 10A No. 23C-44 B/ Granada Sede Francisco José de Caldas
Armenia Q – C. P. 630003 Tel–(606) 7378424 Ext. 102
Correo Electrónico: educacion@armenia.gov.co

GRÁFICO 1. DISTRIBUCIÓN DE LA POBLACIÓN POR CATEGORÍA DEL SISBEN

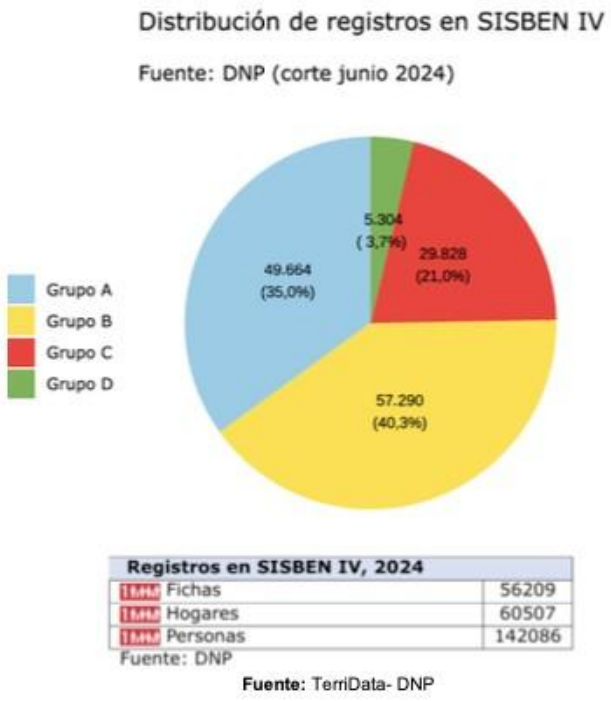

Fuente: TerriData- DNP

En la tabla siguiente se presenta la diferencia entre la oferta oficial y la población en edad escolar por comuna, donde la diferencia asciende a -8.328 Niños, Niñas y Jóvenes, que en parte se atienden por el Sector No oficial, es decir, 7.596, quedando una población no atendida de 732 (ver tabla No.15).

TABLA 17. OFERTA OFICIAL, DEMANDA Y DIFERENCIAS

No. Com.	Nombre Comuna	INSTITUCIÓN EDUCATIVA	2027 IE oficiales	Población en edad escolar	Diferencia Oferta Demanda 1
1	Centenario	BOSQUES DE PINARES	4608	4964	-356
		INSTITUTO TECNICO INDUSTRIAL			
		LAURA VICUÑA			
		TERESITA MONTES			

Cl 10A No. 23C-44 B/ Granada Sede Francisco José de Caldas
Armenia Q – C. P. 630003 Tel–(606) 7378424 Ext. 102
Correo Electrónico: educacion@armenia.gov.co

2	Rufino José Cuervo	CIUDADELA DEL SUR LOS QUINDOS MARCELINO CHAMPAGÑAT RUFINO JOSE CUERVO SUR	6897	7490	-593
3	Alfonso López	CIUDAD DORADA CIUDADELA CUYABRA LA ADIELA LAS COLINAS NUESTRA SEÑORA DE BELEN	4036	5008	-972
4	Francisco de Paula Santander	CAMILO TORRES NACIONAL JESUS MARIA OCAMPO	1530	1659	-129
5	El Bosque	GUSTAVO MATAMOROS D COSTA	758	2486	-1728
6	San José	CAMARA JUNIOR CIUDADELA DE OCCIDENTE ESCUELA NORMAL SUPERIOR RUFINO JOSE CUERVO CENTRO	6394	5511	883
7	El Cafetero	ENRIQUE OLAYA HERRERA	912	2247	-1335
8	Libertadores	CASD HERMOGENES MAZA CRISTOBAL COLON	4269	1527	2742
9	Fundadores	EUDORO GRANADA INEM JOSE CELESTINO MUTIS	1833	2098	-265
10	Quimbaya	REPUBLICA DE FRANCIA SANTA TERESA DE JESUS	1297	7933	-6636

Cl 10A No. 23C-44 B/ Granada Sede Francisco José de Caldas
Armenia Q – C. P. 630003 Tel–(606) 7378424 Ext. 102
Correo Electrónico: educacion@armenia.gov.co

11	Rural	EL CAIMO NUESTRA SRA. FATIMA POL. NAL.	992	931	61
		Total general	**33526**	**41854**	**-8328**

Fuente: Proyección 2026 en Anexo 8 y Anexo 6ª a junio de 2025.

Cl 10A No. 23C-44 B/ Granada Sede Francisco José de Caldas
Armenia Q – C. P. 630003 Tel–(606) 7378424 Ext. 102
Correo Electrónico: educacion@armenia.gov.co

5. ANÁLISIS POBLACIONAL

A continuación, se presenta el estudio de las características demográficas, tendencias y proyecciones de la población discriminada por comunas. Para esto, se tendrá en cuenta la población total y la población en edad escolar, discriminada por género, grupos etarios, etnias y zonas.

5.1 Presentación general de la población

En términos generales, en Armenia hay una ligera cantidad superior de mujeres que hombres, como se observa en el siguiente gráfico:

GRÁFICO 2. POBLACIÓN DE ARMENIA DESAGREGADA POR SEXO

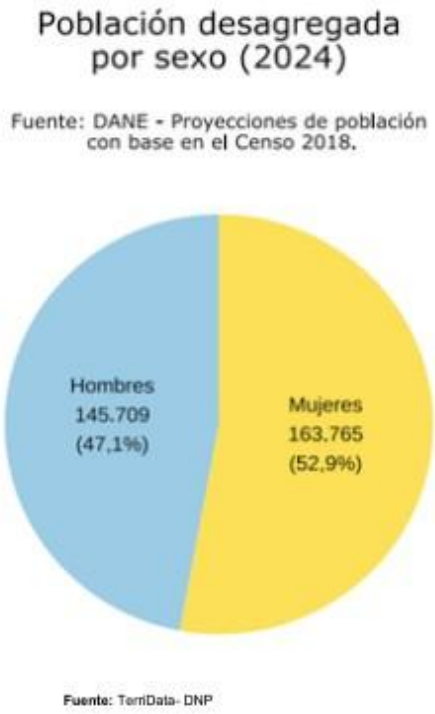

Fuente: TerriData- DNP

Así mismo, su distribución es mayoritariamente urbana:

Cl 10A No. 23C-44 B/ Granada Sede Francisco José de Caldas
Armenia Q – C. P. 630003 Tel–(606) 7378424 Ext. 102
Correo Electrónico: educacion@armenia.gov.co

GRÁFICO 3. POBLACIÓN DE ARMENIA DESAGREGADA POR ZONA

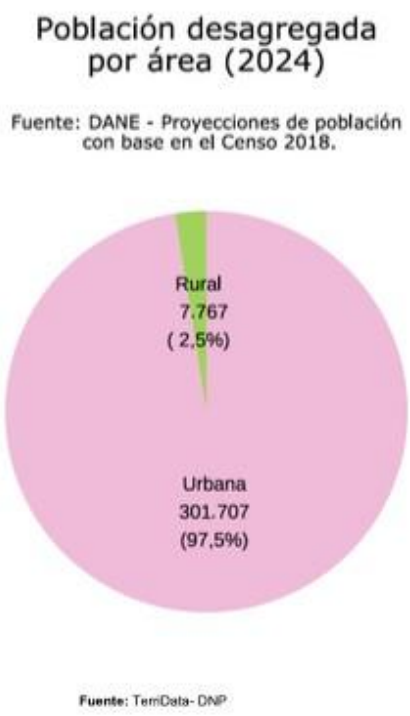

De otra parte, la población es mayoritariamente mestiza, tanto en la zona urbana, como rural. Los datos agregados para la ciudad son:

TABLA 18. DISTRIBUCIÓN DE LA POBLACIÓN POR PERTENENCIA ÉTNICA

Mayoritaria	Indígena	Afrocolombiana	Gitano(a) o Rrom
98%	1%	2%	0%

Fuente: DANE, Censo 2018.

Cl 10A No. 23C-44 B/ Granada Sede Francisco José de Caldas
Armenia Q – C. P. 630003 Tel–(606) 7378424 Ext. 102
Correo Electrónico: educacion@armenia.gov.co

Los datos detallados por zona rural y urbana son:

TABLA 19. DISTRIBUCIÓN DE LA POBLACIÓN POR PERTENENCIA ÉTNICA Y ZONA

Zona	Mayoritaria	Indígena	Afrocolombiana	Gitano(a) o Rrom	Total
Zona Urbana	294.843	1.771	5.088	5	296.619
Zona rural	7.340	375	52	0	7.715
Total	**302.183**	**2.146**	**5.140**	**5**	**309.474**

Fuente: DANE, Censo 2018.

Esta distribución se refleja en la distribución de la matrícula de Armenia, donde la población afrocolombiana es ligeramente superior a la indígena, pero donde se evidencia la predominancia de la población mayoritaria, como se observa a continuación:

TABLA 20. DISTRIBUCIÓN DE LA POBLACIÓN EN EL SISTEMA EDUCATIVO POR PERTENENCIA ÉTNICA

Etnia	2024	2025	Ago. 2026
No aplica	42.237	41.421	40.157
Indígena	239	265	307
Negritudes	421	380	507
Room	2	2	2
Otras Etnias	0	0	0
Total Matrícula	**42.899**	**42.068**	**40.973**

Fuente: Cobertura en cifras agosto de 2026.

Así mismo, al detallar la distribución de la población indígena, se evidencia una mayoría de personas de los pueblos Embera y Yanacona:

Cl 10A No. 23C-44 B/ Granada Sede Francisco José de Caldas
Armenia Q – C. P. 630003 Tel–(606) 7378424 Ext. 102
Correo Electrónico: educacion@armenia.gov.co

TABLA 21. DISTRIBUCIÓN DE LA POBLACIÓN INDÍGENA EN EL SISTEMA EDUCATIVO

Población	No. Matriculados	Porcentaje
Embera	78	32%
Yanacona	62	25%
Paez	18	7%
Wayuu	11	4%
Kichwa	18	7%
Otros	58	24%
Total	**245**	

Fuente: Anexo 6ª a junio de 2025.

Cl 10A No. 23C-44 B/ Granada Sede Francisco José de Caldas
Armenia Q – C. P. 630003 Tel–(606) 7378424 Ext. 102
Correo Electrónico: educacion@armenia.gov.co

6. ANÁLISIS DE LA EVOLUCIÓN DE LA MATRÍCULA

En este apartado se presenta la matrícula oficial, privada y contratada de del 2023 al 2026, con el fin de establecer tendencias.

6.1 Matrícula Vigencia 2023

Se expone a continuación la cuantificación de estudiantes atendidos con matrícula oficial, no oficial y contratada para las vigencias 2024, 2025 y 2026, discriminado por sedes, sector y zona.

TABLA 22. MATRÍCULA VIGENCIA 2024, 2025 Y 2025 POR COMUNA SECTOR OFICIAL Y NO OFICIAL

COM.	TIPO	INSTITUCIÓN EDUCATIVA	SEDE	Vigencia 2024	Vigencia 2025	Vigencia 2026
				No. Personas	No. Personas	No. Personas
1	OFICIAL	BOSQUES DE PINARES	BOSQUES DE PINARES	598	616	552
			PINARES	202	169	183
			SIMÓN RODRÍGUEZ	398	397	381
		INSTITUTO TECNICO INDUSTRIAL ITI	INSTITUTO TÉCNICO INDUSTRIAL	783	780	702
		TERESITA MONTES	JUAN PABLO I	330	330	306
			LUIS CARLOS GALÁN	1186	1180	1079
			TERESITA MONTES	359	331	407
		LAURA VICUÑA	LAURA VICUÑA	777	772	760
	NO OFICIAL	AMERICANO	AMERICANO	0	48	36
		CAMPESTRE DE ARMENIA S.A.S.	CAMPESTRE DE ARMENIA S.A.S.	354	333	296
		M OCEAN MONTESSORI SCHOOL	M OCEAN MONTESSORI SCHOOL	79	58	61

Cl 10A No. 23C-44 B/ Granada Sede Francisco José de Caldas
Armenia Q – C. P. 630003 Tel–(606) 7378424 Ext. 102
Correo Electrónico: educacion@armenia.gov.co

		COMFENALCO	COMFENALCO	874	887	883
		ESCUELA VIVA S.A.S	ESCUELA VIVA S.A.S	92	102	0
		FUNDACION MANOS UNIDAS DE DIOS	FUNDACION MANOS UNIDAS DE DIOS	15	0	0
		PREESCOLAR CASCANUECES	PREESCOLAR CASCANUECES	77	82	87
		RAFAEL POMBO	RAFAEL POMBO	152	144	190
		SANTA MARÍA DEL CAMINO	SANTA MARÍA DEL CAMINO	237	216	200
2	OFICIAL	CIUDADELA DEL SUR	CIUDADELA DEL SUR	1428	1364	1378
			LA FACHADA JUAN XXIII	453	457	437
			PUERTO ESPEJO	362	363	355
		LOS QUINDOS	LOS QUINDOS	707	618	542
			POLICARPA SALAVARRIETA	584	563	598
			ROSANA LONDOÑO	332	299	312
		MARCELINO CHAMPAGNAT	MARCELINO CHAMPAGNAT	620	655	652
			ZULDEMAYDA	630	588	542
		RUFINO JOSE CUERVO SUR	MADRE MARCELINA	988	1274	1344
			RUFINO JOSÉ CUERVO SUR	1066	1031	993
	NO OFICIAL	MI PEQUEÑO MUNDO	MI PEQUEÑO MUNDO	0	43	25
3	OFICIAL	CIUDADELA CUYABRA	CIUDADELA CUYABRA	456	451	471
			LUIS BERNAL GIRALDO	190	164	136
		LAS COLINAS	LAS COLINAS	455	440	416
		NUESTRA SEÑORA DE BELÉN	NUESTRA SEÑORA DE BELÉN	349	344	325
			NUEVA GRANADA	478	439	404

Cl 10A No. 23C-44 B/ Granada Sede Francisco José de Caldas
Armenia Q – C. P. 630003 Tel–(606) 7378424 Ext. 102
Correo Electrónico: educacion@armenia.gov.co

		INSTITUCION EDUCATUVA CIUDAD DORADA	CIUDAD DORADA	1025	1027	1010
		INSTITUCIONE DUCATIVA LA ADIELA	LA ADIELA	430	386	339
			LA CECILIA	729	755	699
4	OFICIAL	CAMILO TORRES	CAMILO TORRES	270	250	241
			JORGE ELIECER GAITÁN	376	387	343
		NACIONAL JESUS MARIA OCAMPO	NACIONAL JESÚS MARÍA OCAMPO	535	198	537
			ANTONIO NARIÑO	209	503	204
5	OFICIAL	GUSTAVO MATAMOROS D´COSTA	GUSTAVO MATAMOROS D´COSTA	931	824	755
6	OFICIAL	CAMARA JUNIOR	CAMARA JUNIOR	525	500	457
			CIUDAD MILAGRO	455	459	428
			LA PAVONA	213	209	199
		CIUDADELA DE OCCIDENTE	CIUDADELA DE OCCIDENTE	355	461	425
			PARQUES DE BOLÍVAR	933	680	699
		ESCUELA NORMAL SUPERIOR DEL QUINDIO	CIUDAD ARMENIA	322	502	542
			ESCUELA NORMAL SUPERIOR DEL QUINDÍO	988	792	797
			GUSTAVO ROJAS PINILLA	651	713	737
			REPÚBLICA DE URUGUAY	155	150	148
		RUFINO JOSE CUERVO CENTRO	ANTONIA SANTOS	424	414	397
			RUFINO JOSÉ CUERVO CENTRO	1301	1351	1326
	NO OFICIAL	ARTES Y LETRAS	ARTES Y LETRAS	101	0	0
		EL PORTAL DEL SABER	EL PORTAL DEL SABER	50	44	31
		FUNDANZA	FUNDANZA	551	494	452
		SAN JOSE HERMANOS MARISTAS	SAN JOSE HERMANOS MARISTAS	555	526	509
		SICOPEDAGOGICO	SICOPEDAGOGICO	153	155	149

Cl 10A No. 23C-44 B/ Granada Sede Francisco José de Caldas
Armenia Q – C. P. 630003 Tel–(606) 7378424 Ext. 102
Correo Electrónico: educacion@armenia.gov.co

7	OFICIAL	ENRIQUE OLAYA HERRERA	ENRIQUE OLAYA HERRERA	325	325	313
			GABRIELA MISTRAL	522	488	488
	NO OFICIAL	JUAN PABLO II	JUAN PABLO II	85	111	77
		LA SAGRADA FAMILIA (CAPUCHINAS)	LA SAGRADA FAMILIA (CAPUCHINAS)	320	314	298
		SAGRADO CORAZÓN DE JESÚS	SAGRADO CORAZÓN DE JESÚS	368	368	324
8	OFICIAL	CASD HERMOGENES MAZA	CASD HERMOGENES MAZA	1023	1048	1166
			SANTA EUFRASIA	1808	1892	1940
		CRISTÓBAL COLÓN	CRISTÓBAL COLÓN	483	509	604
			GRAN COLOMBIA	569	518	449
9	OFICIAL	EUDORO GRANADA	AGUSTÍN NIETO CABALLERO	242	259	273
			EUDORO GRANADA	406	403	392
			FUNDADORES	186	176	190
		INEM JOSE CELESTINO MUTIS	INEM JOSÉ CELESTINO MUTIS	1185	935	822
	NO OFICIAL	COLOMBO JAPONES ZAKURAYIMA	COLOMBO JAPONES ZAKURAYIMA	454	439	418
		CONFUTURO	CONFUTURO	190	190	156
		GIMNASIO SANTO REY	GIMNASIO SANTO REY	324	324	301
		LICEO INFANTIL VIRREY SOLIS	LICEO INFANTIL VIRREY SOLIS	116	86	82
		LUDICO ARTÍSTICO ADORARTE	LUDICO ARTÍSTICO ADORARTE	124	98	0
		PREESCOLAR CASA COLORES	PREESCOLAR CASA COLORES	8	29	29
		PREESCOLAR EL DESCANSO DE MAMA	PREESCOLAR EL DESCANSO DE MAMA	42	50	47
		SANTO TOMAS MORO	SANTO TOMAS MORO	41	54	39

Cl 10A No. 23C-44 B/ Granada Sede Francisco José de Caldas
Armenia Q – C. P. 630003 Tel–(606) 7378424 Ext. 102
Correo Electrónico: educacion@armenia.gov.co

		GIMNASIO BILINGUAL SCHOOL AND ARTS	GIMNASIO BILINGUAL SCHOOL AND ARTS	0	0	63
10	OFICIAL	REPÚBLICA DE FRANCIA	REPÚBLICA DE FRANCIA	368	375	399
		SANTA TERESA DE JESÚS	LA FLORIDA	272	263	260
			SANTA TERESA DE JESÚS	531	525	559
	NO OFICIAL	EDUARDO CABALLERO CALDERON	EDUARDO CABALLERO CALDERON	0	0	0
		BACHILLERATO INTEGRAL DEL QUINDIO	BACHILLERATO INTEGRAL DEL QUINDIO	4	20	21
		FRANCISCANO SAN LUIS REY	FRANCISCANO SAN LUIS REY	739	722	689
		FUNDACION COLEGIO LOS ANGELES	FUNDACION COLEGIO LOS ANGELES	203	198	214
		GIMNASIO CONTEMPORÁNEO	GIMNASIO CONTEMPORÁNEO	960	990	1012
		GIMNASIO LOS ROBLES	GIMNASIO LOS ROBLES	148	188	199
		JARDIN I NFANTIL CASITA DE SUEÑOS	JARDIN I NFANTIL CASITA DE SUEÑOS	84	60	48
		LICEO CERVANTES ARMENIA	LICEO CERVANTES ARMENIA	279	276	290
		MARIA INMACULADA	MARIA INMACULADA	223	213	214
		PREESCOLAR EMPRENDERITOS	PREESCOLAR EMPRENDERITOS	36	32	26
		PREESCOLAR EXPERIENCIAL MI GRANJITA	PREESCOLAR EXPERIENCIAL MI GRANJITA	79	77	58
		PREESCOLAR MUNDO DEL JUGUETE	PREESCOLAR MUNDO DEL JUGUETE	104	104	72
11	OFICIAL	EL CAIMO	ATANASIO GIRARDOT	6	10	10
			CORINTO	6	5	12
			EL CAIMO	64	58	68

Cl 10A No. 23C-44 B/ Granada Sede Francisco José de Caldas
Armenia Q – C. P. 630003 Tel–(606) 7378424 Ext. 102
Correo Electrónico: educacion@armenia.gov.co

			EL MESÓN	19	21	9
			ETELVINA LÓPEZ	13	13	11
			JOSÉ ANTONIO GALÁN	35	50	44
			JOSÉ MARÍA CORDOBA	25	26	37
			LA ESPERANZA	170	150	157
			LA PRADERA	10	11	9
			MURILLO	18	16	15
			NUEVO REINO	40	34	27
			PASTORA DE MONTOYA	9	13	10
			SANTA ANA	44	49	42
			TIGREROS	29	28	33
			VILLA OLIVA	8	4	5
		NUESTRA SEÑORA DE FATIMA	NUESTRA SEÑORA DE FATIMA	436	424	424
Total				**41631**	**40889**	**39922**

Fuente: SIMAT Anexo 6A y 5A a junio 2026

Como se evidencia en el siguiente gráfico, y a manera de resumen de la información presentada, los datos prueban que la matrícula en el sector oficial de la ciudad de Armenia ha venido reduciendo sistemáticamente, en un promedio de 867 personas por año, lo que equivale a un 2.46% en promedio anual. No es igual en el sector privado, donde la matrícula se ha mantenido estable.

Cl 10A No. 23C-44 B/ Granada Sede Francisco José de Caldas
Armenia Q – C. P. 630003 Tel–(606) 7378424 Ext. 102
Correo Electrónico: educacion@armenia.gov.co

GRÁFICO 4. MATRÍCULA SECTOR OFICIAL

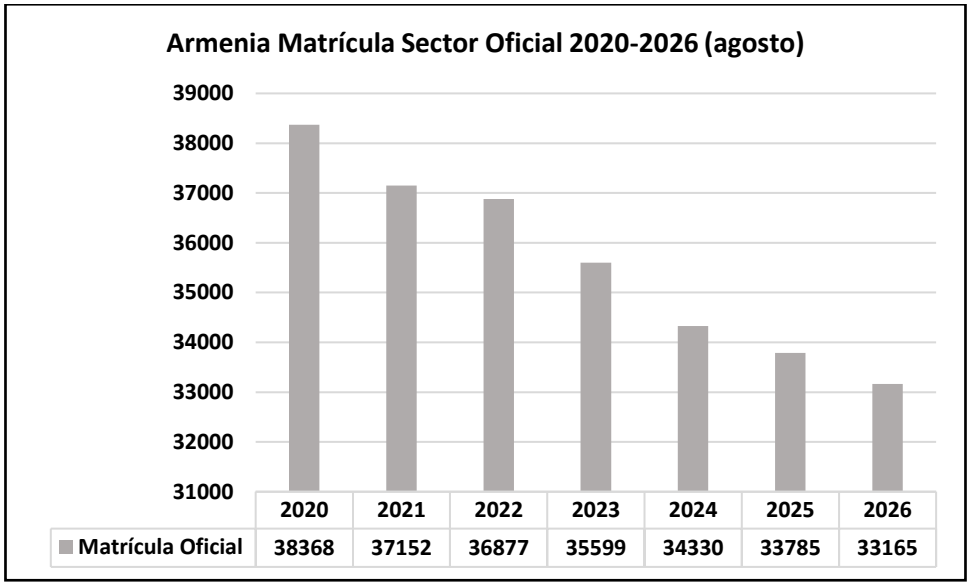

Fuente: Boletín Cobertura en Cifras agosto de 2025

TABLA 25. MATRÍCULA SECTOR OFICIAL POR AÑO CON VARIACIONES

Año	Matrícula Oficial	Variación respecto al año anterior	% Variación
2020	38368		
2021	37152	-1216	-3,27%
2022	36877	-275	-0,75%
2023	35599	-1278	-3,59%
2024	34330	-1269	-3,70%
2025	33785	-545	-1,61%
2026	33165	-620	-1,87%
	Promedio reducción	**-867**	**-2,46**

Fuente: Boletín Cobertura en Cifras Agosto de 2026. Cálculos realizados por Cobertura Educativa

Cl 10A No. 23C-44 B/ Granada Sede Francisco José de Caldas
Armenia Q – C. P. 630003 Tel–(606) 7378424 Ext. 102
Correo Electrónico: educacion@armenia.gov.co

7. ANÁLISIS DE LA PLANTA DE PERSONAL DOCENTE Y DIRECTIVO DOCENTE DE LA ENTIDAD TERRITORIAL CERTIFICADA

A continuación se presenta la descripción de la planta docente, la planta de directivos docentes y las relaciones técnicas de acuerdo con esta información. Si bien se presenta esta información, es necesario aclarar que en cuanto a personal no se presentan insuficiencias ni limitaciones.

7.1 Planta Docente

En este apartado se incluye la cuantificación de docentes de aula, docentes de apoyo, docentes orientadores, orientadores planta exclusiva, planta temporal, planta jornada única y docentes orientadores JU, por institución educativa y comuna:

TABLA 26. PLANTA DOCENTES

Comuna	Institución educativa	Docentes Aula	Docentes de Apoyo	Docentes Orientadores	Orientadores Planta exclusiva	Planta temporal (Tutor PTA y Primera Infancia)	Planta Jornada Única	Docentes Orientadores JU	Total Docentes
1	BOSQUES DE PINARES	56	1	1	0	4	0	0	62
1	INSTITUTO TÉCNICO INDUSTRIAL	0	1	2	0	2	42	0	47
1	LAURA VICUÑA	29	1	1	0	1	0	0	32
1	TERESITA MONTES	75	1	2	0	3	0	0	81
2	CIUDADELA DEL SUR	88	1	2	0	4	0	0	95
2	LOS QUINDOS	73	1	2	0	3	0	0	79
2	MARCELINO CHAMPAGNAT	54	1	2	0	2	0	0	59
2	RUFINO JOSÉ CUERVO SUR	88	1	2	0	5	0	0	96
3	CIUDAD DORADA	42	1	1	0	1	0	0	45
3	CIUDADELA CUYABRA	0	1	1	0	3	37	0	42
3	LA ADIELA	0	1	2	0	2	57	0	62
3	LAS COLINAS	21	1	1	0	3	0	0	26
3	NUESTRA SEÑORA DE BELÉN	41	1	1	0	1	0	0	44
4	CAMILO TORRES	31	1	1	0	1	0	0	34
4	NACIONAL JESÚS MARÍA OCAMPO	0	1	2	0	3	38	0	44
5	GUSTAVO MATAMOROS D´COSTA	37	1	3	0	1	0	0	42
6	CÁMARA JUNIOR	49	1	1	0	2	0	0	53
6	CIUDADELA DE OCCIDENTE	0	1	2	0	2	58	0	63
6	ESCUELA NORMAL SUPERIOR	98	1	2	0	5	0	0	106

Cl 10A No. 23C-44 B/ Granada Sede Francisco José de Caldas
Armenia Q – C. P. 630003 Tel–(606) 7378424 Ext. 102
Correo Electrónico: educacion@armenia.gov.co

6	RUFINO JOSÉ CUERVO CENTRO	0	1	2	0	2	87	0	92
7	ENRIQUE OLAYA HERRERA	36	1	2	0	1	0	0	40
8	CASD	130	1	3	0	4	0	0	138
8	CRISTÓBAL COLÓN	50	1	2	0	3	0	0	56
9	EUDORO GRANADA	34	1	2	0	3	0	0	40
9	SANTA TERESA DEJESÚS	0	1	2	0	1	42	0	46
10	INEM JOSÉ CELESTINO MUTIS	0	1	2	0	2	47	0	52
10	REPÚBLICA DE FRANCIA	20	1	1	0	1	0	0	23
11	EL CAIMO	0	1	2	0	2	39	0	44

Fuente: Secretaría de Educación, Área Administrativa y Financiera.

7.2 Planta de directivos Docentes

A continuación se relacionan los rectores y coordinadores de planta exclusiva, por institución educativa y comuna:

TABLA 27. PLANTA DIRECTIVOS DOCENTES

Comuna	Institución educativa	Rectores Planta exclusiva	Directores Rurales Planta diferente a la exclusiva	Directores Rurales Planta exclusiva	Coordinadores Planta diferente a la exclusiva	Coordinadores Planta exclusiva	Total Directivos Docentes
1	BOSQUES DE PINARES	1	0	0	0	3	4
1	INSTITUTO TÉCNICO INDUSTRIAL	1	0	0	0	2	3
1	LAURA VICUÑA	0	0	0	0	1	1
1	TERESITA MONTES	1	0	0	0	4	5
2	CIUDADELA DEL SUR	1	0	0	0	5	6
2	LOS QUINDOS	1	0	0	0	4	5
2	MARCELINO CHAMPAGNAT	1	0	0	0	3	4
2	RUFINO JOSÉ CUERVO SUR	1	0	0	0	5	6
3	CIUDAD DORADA	1	0	0	0	2	3
3	CIUDADELA CUYABRA	1	0	0	0	2	3
3	LA ADIELA	1	0	0	0	3	4
3	LAS COLINAS	1	0	0	0	1	2
3	NUESTRA SEÑORA DE BELÉN	1	0	0	0	2	3
4	CAMILO TORRES	1	0	0	0	2	3
4	NACIONAL JESÚS MARÍA OCAMPO	1	0	0	0	2	3

Cl 10A No. 23C-44 B/ Granada Sede Francisco José de Caldas
Armenia Q – C. P. 630003 Tel–(606) 7378424 Ext. 102
Correo Electrónico: educacion@armenia.gov.co

5	GUSTAVO MATAMOROS D´COSTA	1	0	0	0	2	3
6	CÁMARA JUNIOR	1	0	0	0	3	4
6	CIUDADELA DE OCCIDENTE	1	0	0	0	3	4
6	ESCUELA NORMAL SUPERIOR	1	0	0	0	6	7
6	RUFINO JOSÉ CUERVO CENTRO	1	0	0	0	4	5
7	ENRIQUE OLAYA HERRERA	1	0	0	0	2	3
8	CASD	1	0	0	0	6	7
8	CRISTÓBAL COLÓN	1	0	0	0	3	4
9	EUDORO GRANADA	1	0	0	0	2	3
9	SANTA TERESA DEJESÚS	1	0	0	0	2	3
10	INEM JOSÉ CELESTINO MUTIS	1	0	0	0	2	3
10	REPÚBLICA DE FRANCIA	1	0	0	0	1	2
11	EL CAIMO	1	0	0	0	2	3

Fuente: Secretaría de Educación, Área Administrativa y Financiera.

7.3 Planta total

Se relaciona el total de personal con el que cuentan las instituciones educativas:

TABLA 28. PLANTA TOTAL SEM ARMENIA

Comuna	Institución educativa	Total Docentes	Total Directivos Docentes	Administrativos	TOTAL Planta De Cargos
1	BOSQUES DE PINARES	62	4	11	77
1	INSTITUTO TÉCNICO INDUSTRIAL	47	3	5	55
1	LAURA VICUÑA	32	1	0	33
1	TERESITA MONTES	81	5	12	98
2	CIUDADELA DEL SUR	95	6	7	108
2	LOS QUINDOS	79	5	10	94
2	MARCELINO CHAMPAGNAT	59	4	10	73
2	RUFINO JOSÉ CUERVO SUR	96	6	12	114
3	CIUDAD DORADA	45	3	9	57
3	CIUDADELA CUYABRA	42	3	8	53
3	LA ADIELA	62	4	5	71
3	LAS COLINAS	26	2	2	30
3	NUESTRA SEÑORA DE BELÉN	44	3	7	54

Cl 10A No. 23C-44 B/ Granada Sede Francisco José de Caldas
Armenia Q – C. P. 630003 Tel–(606) 7378424 Ext. 102
Correo Electrónico: educacion@armenia.gov.co

4	CAMILO TORRES	34	3	3	40
4	NACIONAL JESÚS MARÍA OCAMPO	44	3	10	57
5	GUSTAVO MATAMOROS D´COSTA	42	3	5	50
6	CÁMARA JUNIOR	53	4	10	67
6	CIUDADELA DE OCCIDENTE	63	4	5	72
6	ESCUELA NORMAL SUPERIOR	106	7	9	122
6	RUFINO JOSÉ CUERVO CENTRO	92	5	8	105
7	ENRIQUE OLAYA HERRERA	40	3	4	47
8	CASD	138	7	17	162
8	CRISTÓBAL COLÓN	56	4	8	68
9	EUDORO GRANADA	40	3	6	49
9	SANTA TERESA DEJESÚS	46	3	11	60
10	INEM JOSÉ CELESTINO MUTIS	52	3	9	64
10	REPÚBLICA DE FRANCIA	23	2	3	28
11	EL CAIMO	44	3	8	55

Fuente: Secretaría de Educación, Área Administrativa y Financiera.

7.4 Relaciones Técnicas

En la siguiente tabla se muestra la matrícula de referencia estipulada por institución educativa y comuna, la relación alumno/ docente en zona urbana, relación alumno/ docente en zona rural y la relación alumno/ docente Total:

TABLA 29. RELACIONES TÉCNICAS PLANTA DOCENTE

Ubicación de la Oferta y la Demanda	Relación alumno/ docente Urbana	Relación alumno/ docente Rural	Relación alumno/ docente Total
COMUNA 1	19,68		19,68
COMUNA 2	21,74		21,74
COMUNA 3	17,35		17,35
COMUNA 4	16,99		16,99
COMUNA 5	17,98		17,98
COMUNA 6	19,60		19,60
COMUNA 7	20,03		20,03
COMUNA 8	21,44		21,44

Cl 10A No. 23C-44 B/ Granada Sede Francisco José de Caldas
Armenia Q – C. P. 630003 Tel–(606) 7378424 Ext. 102
Correo Electrónico: educacion@armenia.gov.co

COMUNA 9	19,50		19,50
COMUNA 10	16,24		16,24
COMUNA 11		11,11	11,11

Fuente: Secretaría de Educación, Área Administrativa y Financiera y Cobertura Educativa

Cabe decir que estas relaciones técnicas corresponden a los promedios arrojados por el archivo en Excel anexo Herramienta EIL, al dividir la matrícula de las instituciones por comuna en el número de docentes asignados.

Cl 10A No. 23C-44 B/ Granada Sede Francisco José de Caldas
Armenia Q – C. P. 630003 Tel–(606) 7378424 Ext. 102
Correo Electrónico: educacion@armenia.gov.co

8. EVIDENCIAS DE IMPLEMENTACIÓN DE OTRAS ESTRATEGIAS DE AMPLIACIÓN DE COBERTURA EDUCATIVA

En este capítulo se evidencia la gestión adelantada para optimizar la capacidad del sector oficial durante la vigencia previa a la posible contratación en términos de acciones, estrategias y evidencias.

8.1 Actividades Desarrolladas

Se identificó de manera conjunta, entre la Secretaría y las instituciones educativas, la necesidad de ampliar la oferta educativa en modelos flexible y grados prejardín y jardín, lo que se ve reflejado en la proyección de matrícula para la vigencia 2026-2027 y en la planta de personal viabilizada para la prestación de este servicio.

8.2 Evidencias

Para esta identificación, la Secretaría de Educación de Armenia, realizó mesas de trabajo con cada rector y su equipo directivo con el fin de analizar la oferta para la vigencia 2027, lo cual quedó documentado en actas y proyección de matrícula en el aplicativo SIMAT.

Adicionalmente, desde el área de Planeamiento educativo se han adelantado visitas técnicas para emitir concepto de viabilidad en la ampliación de los niveles a ofertar y por parte del equipo de Cobertura educativa, se verificó la capacidad instalada en cada institución educativa oficial para la atención de los diferentes grupos que se ofertarán, asuntos documentados en actas y en el aplicativo SIMAT.

8.3 Cronograma de Ejecución

La ejecución de estas estrategias inició en septiembre de 2026 con la proyección de matrícula y concluyó en octubre.

Cl 10A No. 23C-44 B/ Granada Sede Francisco José de Caldas
Armenia Q – C. P. 630003 Tel–(606) 7378424 Ext. 102
Correo Electrónico: educacion@armenia.gov.co

9. PLAN DE MITIGACIÓN DE LA CONTRATACIÓN DEL SERVICIO EDUCATIVO

En concordancia con los instrumentos de planeación mencionados en la presentación de este documento, la Secretaría de Educación se ha propuesto avanzar en la ampliación de la cobertura, la permanencia de la matrícula y la mitigación de la contratación del servicio educativo, así:

9.1 Fortalecimiento de las instituciones educativas de la comuna uno y divulgación de su oferta educativa

Además de reducir la matrícula proyectada para el servicio a contratar, se avanzará en el fortalecimiento de las instituciones educativas de la comuna uno para que puedan atender un mayor número de niños, especialmente en el caso de la Institución Educativa Bosques de Pinares, vecina del establecimiento cuyo servicio es contratado, que aún no hace uso de toda su capacidad instalada en la atención de la matrícula. Así mismo, se generarán acciones de divulgación de lo que ofrecen las Instituciones educativas de la comuna uno para que los habitantes de la comunidad mejoren su percepción de los establecimientos.

9.2 Responsables de la Mitigación

Los responsables de la mitigación serán la Secretaría de Educación y los distintos líderes de áreas al interior de la Secretaría.

9.3 Actividades por Desarrollar

- Identificar las fortalezas y debilidades de las instituciones educativas oficiales de la comuna uno, con el fin de procurar avanzar en consolidar los hallazgos positivos. Al mismo tiempo, identificar los aspectos a mejorar y trazar un plan que permita su reconocimiento en la comunidad.
- Generar estrategias de divulgación de los aspectos positivos y la oferta educativa de las instituciones oficiales de la comuna uno, con el fin de que mejore la percepción de la comunidad.

9.3.1 Actividades a corto plazo

- Proyectar la mayor cantidad posible de cupos en las instituciones educativas más cercanas a la de la matrícula contratada.
- Realizar seguimiento a la asignación de los cupos en las instituciones educativas aledañas a la IE con contratación del servicio educativo.

Cl 10A No. 23C-44 B/ Granada Sede Francisco José de Caldas
Armenia Q – C. P. 630003 Tel–(606) 7378424 Ext. 102
Correo Electrónico: educacion@armenia.gov.co

- Limitar la proyección de la matrícula contratada para reducir la dependencia del ente territorial e incluir solo cupos nuevos en transición.

9.3.2 Actividades a mediano plazo

- Diagnosticar las fortalezas de la Institución Educativa Bosques de Pinares y otras Instituciones y sedes educativas, para divulgar los aspectos positivos y la oferta educativa de este establecimiento educativo, con el fin de fortalecer su matrícula.

9.3.3 Actividades a largo plazo

- Ofertar los cupos contratados solamente en la Institución Educativa Bosques de Pinares.
- Fortalecer pedagógica y administrativamente a la Institución Educativa Bosques de Pinares.

9.3.4 Cronograma de Ejecución

Las actividades se llevarán a cabo a lo largo del año 2027.

Cl 10A No. 23C-44 B/ Granada Sede Francisco José de Caldas
Armenia Q – C. P. 630003 Tel–(606) 7378424 Ext. 102
Correo Electrónico: educacion@armenia.gov.co

10. CONCLUSIONES

La limitante principal identificada en este estudio se relaciona con la capacidad instalada de las instituciones educativas oficiales de la comuna uno, particularmente de la Institución Educativa Bosques de Pinares, que aún no cuenta con la infraestructura física necesaria para atender la demanda del territorio circundante. En este sentido, se encuentra necesario contratar el mecanismo que provea esta infraestructura.

Esto es crucial en la medida de que la topografía de la ciudad no facilita el desplazamiento de los estudiantes y no se prevé la construcción de nuevos edificios en razón a la disminución paulatina de la matrícula en el sector oficial, que ha sido del 3% en promedio anual.

No obstante, es claro que hay otras comunas que requieren de mecanismos que permitan suplir su demanda, con mayor premura que la comuna uno, como la comuna 10, en donde se requiere del transporte escolar para la prestación del servicio de la comunidad, que debe desplazarse a otras instituciones para suplir su necesidad de servicio educativo.

En este sentido, la Secretaría de Educación debe procurar reducir la matrícula contratada esta y las próximas vigencias, con el fin de utilizar la capacidad instalada y en función de la coherencia con la reducción de la matrícula oficial del municipio.

Es importante señalar que, en el mes de agosto de 2026, se presentó un sismo con epicentro en el Departamento del Choco, pero con un área de influencia en varios departamentos, incluyendo el Quindío y su capital Armenia. Las afectaciones en la infraestructura educativa no fueron tan impactantes como en las otras ciudades capitales del Eje Cafetero, pero si evidenciaron un impacto en algunas de las Instituciones Educativas de las diferentes comunas de la ciudad y en el caso de la comuna 1, donde se encuentra geográficamente la necesidad de este estudio, con una incidencia en las Instituciones Educativas Oficiales que requieren una serie de intervenciones desde finales del año 2026 y primer semestre del 2027, en términos de adecuaciones y mantenimiento de los ambientes escolares, lo cual conlleva a agudizar la insuficiencia educativa para garantizar la prestación del servicio en dicha comuna 1.

En cuanto a planta de personal, se encuentra que la cantidad de docentes asignados a la Secretaría de Educación es suficiente para atender la demanda, aún en la infraestructura que se contrate para la prestación del servicio educativo.

Cl 10A No. 23C-44 B/ Granada Sede Francisco José de Caldas
Armenia Q – C. P. 630003 Tel–(606) 7378424 Ext. 102
Correo Electrónico: educacion@armenia.gov.co